

JOUW
ORIGIN STORY

JOUW ORIGIN STORY

Introductie



De diepere laag achter wie jij bent, waarom je bent gestart met je onderneming, is belangrijk om de verbinding aan te gaan met je ideale klant.

Als iemand jouw passie voelt en snapt, is de kans vele malen groter dat diegene voor jou kiest en niet voor de buurvrouw.

De meeste ondernemers kennen hun origin story niet. Weten niet het diepere verhaal achter hun onderneming.

Zonde, maar geen schande!

We gaan samen ontdekken wat de stappen zijn geweest waarom je nu bent gaan doen wat je doet.

VERBORGEN THEMA'S

Welke patronen, ervaringen, eigenschappen of connecties verschijnen telkens opnieuw in jouw levenslijn? De thema's moeten jou en/of je bedrijf kenmerken.






THEMA

THEMA

THEMA

THEMA

THEMA



Even twee voorbeelden, zodat het helderder wordt.

Stel je bent een personal trainer. Dan kan je als 5 hoofdthema's hebben;

- > Commitment
- > Doorzettingsvermogen
- > Energie
- > Gezondheid
- > Mentale kracht

Dit zijn elementen die je bijvoorbeeld al bij jezelf naar voren hebt zien komen, of je leest hier boeken over of als je naar een webinar gaat, zijn dit onderwerpen die je interesseren.

VERBORGEN THEMA'S

Even twee voorbeelden, zodat het helderder wordt.

Stel je bent een vormgever. Dan kan je als 5 hoofdthema's hebben;

- > Precisie
- > Eenheid
- > Kleurrijk
- > Details
- > Logica

Als je terugkijkt op je leven merk je dat je heel erg kritisch bent op dat alle kleuren in je huis goed op elkaar afgestemd zijn. Of wordt je heel blij als alles recht ligt. Of vind je het heel leuk om met precisie een logo vormgegeven. Ben je altijd bezig met het ontdekken van nieuwe ontwerpprogramma's, omdat het je werk beter en accurater maakt.

Mijn 5 thema's zijn als volgt:

- > Creatief
- > Eigengereidheid
- > Genieten
- > Vrijheid
- > Snelheid

JOUW LEVENSLIJN

Er gebeuren dingen in je leven waar je (soms ongemerkt) heel veel van leert en wat nu maakt dat jij zo bent. Bepaal per 10 levensjaren 1 of 2 situaties waarin de thema's die je hierboven hebt beschreven terugkomen.

0

A large, empty rectangular box with a thick black border, intended for writing about significant life events during the first 10 years.

10

A large, empty rectangular box with a thick black border, intended for writing about significant life events during the second 10-year period.

20

JOUW LEVENSLIJN

20

A large, empty rectangular box with a thick black border, positioned to the right of the vertical line between 20 and 30. It is intended for writing a life story for this age range.

30

A large, empty rectangular box with a thick black border, positioned to the right of the vertical line between 30 and 40. It is intended for writing a life story for this age range.

40


A large, empty rectangular box with a thick black border, positioned to the right of the vertical line between 40 and 50. It is intended for writing a life story for this age range.

50

LEVENSLLESSEN

Schrijf per situatie een antwoord op bij de volgende vragen.


Wat heeft het mij geleerd?

A large, empty rectangular box with a thick black border, occupying the lower two-thirds of the page. It is intended for the student to write their answer to the question above.

LEVENSLERSEN

Welke beslissing heb je genomen over het leven met wat als resultaat?

Lastige vraag? Gebruik dan de volgende zin:
Het liet mij zien...




LEVENSLEREN

Hoe komt het overeen met wat je nu doet? Probeer deze als het kan ook zakelijk te koppelen.

Lastige vraag? Gebruik dan de volgende zin:

Ik besloot...

A large empty rectangular box with a thick black border, intended for writing a response.

OORSPRONG VAN JE PASSIE

Toen ik een kind was...

A large, empty rectangular box with a thick black border, intended for writing a response to the prompt 'Toen ik een kind was...'. The box is centered horizontally and occupies a significant portion of the page's width.

Ik herinner me...


A large, empty rectangular box with a thick black border, intended for writing a response to the prompt 'Ik herinner me...'. The box is centered horizontally and occupies a significant portion of the page's width.

Ik ben gepassioneerd over...

A large, empty rectangular box with a thick black border, intended for writing a response to the prompt 'Ik ben gepassioneerd over...'. The box is centered horizontally and occupies a significant portion of the page's width.

OORSPRONG BEDRIJF

Mijn bedrijf begon met het inzicht dat...

A large, empty rectangular box with a thick black border, occupying the majority of the page below the text. It is intended for the user to write their response to the prompt 'Mijn bedrijf begon met het inzicht dat...'. The box is currently blank.

HET VERHAAL ACHTER

Welke ervaring is uniek voor jouw verhaal?

Ik erken dat bepaalde gebeurtenissen in mijn verleden speciaal waren, en ik zie nu...



Ik begin voor het eerst het belang in te zien van de diepere waarde achter deze gebeurtenissen sinds...



Hierdoor realiseerde ik me dat wat ik doe belangrijk is omdat...

